

KATASTRY  
PARCELNÍ ČÍSLA  
VZDÁLENOSTI ŠACHET  
OZNAČENÍ ŠACHET


Újezdec u Mělníka		
66/1		
4.90	16.60	5.20

Š3Š2Š1SÍTO

SMĚROVÉ POMĚRY



MĚŘÍTKA 1:200/100



HLOUBKA VÝKOPU

KÓTA VÝKOPU

HLOUBKA DNA POTRUBÍ

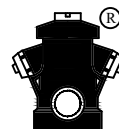
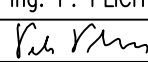

KÓTA DNA POTRUBÍ

KÓTA PŮVODNÍHO TERÉNU

SROVNÁVACÍ ROVINA

STANIČENÍ [km/m]  
PROFIL[mm]–MATERIÁL–DÉLKA[m]  
SKLON[promile]–DÉLKA[m]  
KAPACITNÍ PRŮTOK[l/s]–RYCHLOST[m/s]

0.0	DN200–pvc–26.70
9.30–21.50	53.85–5.20
46.3–1.47	116.9–3.72

VYPRACOVAL	ZODP. PROJ.	HIP	<b>PROVOD inž. spol. s r.o.</b> V Podhájí 226/28 400 01 Ústí n/L tel.: 475 201 580 provod@provod.cz http://www.provod.cz			
Ing. P.ŠNOBL	Ing. P. PLICHTA	Ing. J.MALÁ				
						
INVESTOR: OBEC ÚJEZDEC, ÚJEZDEC 49, 277 45 ÚŽICE						
STAVBA:  KANALIZACE A ČOV ÚJEZDEC			FORMÁT	2x A4	ČÍSLO PARÉ	
			STUPEŇ	DPS		
			DATUM	01/2025		
			MĚŘÍTKO	1 : 100/200		
			kótováno v			
Č. ZAKÁZKY		670				
OBSAH:  PODÉLNÝ PROFIL OBTOK			Č. VÝKRESU	D1.1–01.03–08		